



MANUAL DE CONFIGURACIÓN

AURI3 + eduroam

Windows 7



UNIVERSIDAD DE
COSTA RICA



Centro de Informática
Universidad de Costa Rica


ACLARACIÓN:

Los pasos, los nombres de ventanas y el acceso a las opciones pueden variar con respecto a este manual según la versión del sistema operativo.

Si no cuenta con conexión cableada puede utilizar la red inalámbrica Visitante-UCR


Tenga al día las actualizaciones de cualquiera de las versiones de Microsoft Windows®.


PARA UTILIZAR AURI3 O EDUROAM POR FAVOR SIGA
LOS PASOS DESCRITOS A CONTINUACIÓN:

 UNIVERSIDAD DE COSTA RICA | Centro de Informática

Bienvenidos

AURI es la red inalámbrica de la Universidad de Costa Rica, que ofrece a los usuarios de las cuentas @ucr.ac.cr más seguridad en la navegación y mayor cobertura con una sola autenticación.





Revisé el manual de instalación de tu dispositivo y seleccioné su instalador

Manual de instalación	Instalador
Windows 7	Descargar instalador

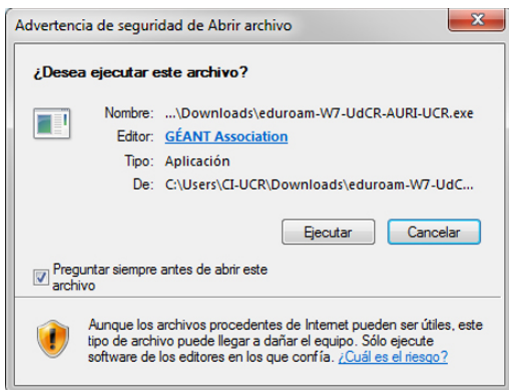
01

Descargue el instalador para Windows 7:

AURI-eduroam-UCR-Windows7.exe
de la página

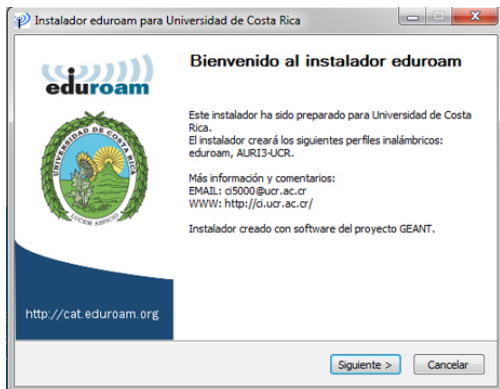
<http://ci.ucr.ac.cr/auri/>

Haga doble-click para ejecutarlo.



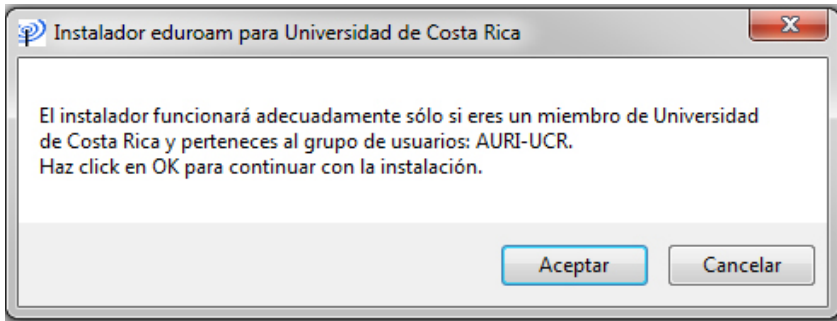
02

Ejecute el instalador con permisos de administrador sobre el sistema operativo



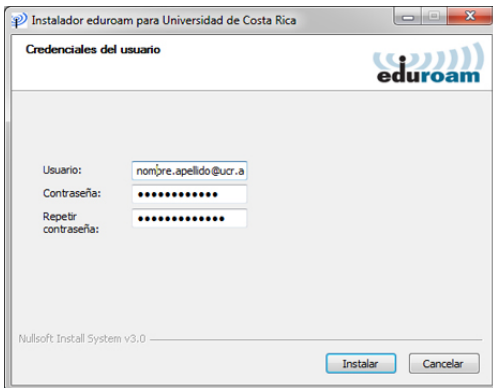
03

Presione siguiente en la pantalla de bienvenida del instalador



04

Si posee usuario de la Universidad de Costa Rica presione aceptar en la verificación

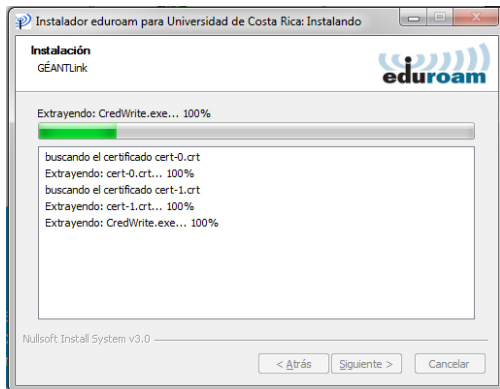


05

Ingrese el usuario y la contraseña correspondiente para la validación de los datos

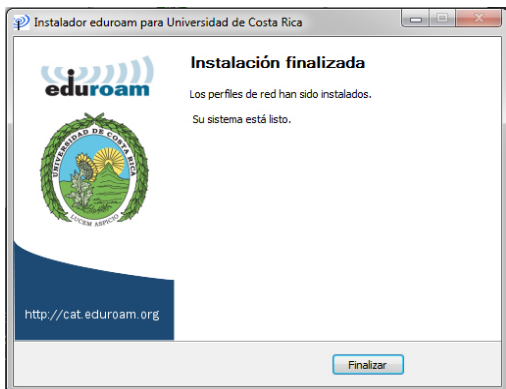
Nota: el usuario debe ser completo, es decir con el formato:

nombre.apellido@ucr.ac.cr



06

Los certificados se instalarán
y se crearán los perfiles
respectivos.



07

Presione el botón Finalizar y ya está listo para usar la red inalámbrica

¡Felicidades!
Su sistema se encuentra listo para
conectarse a través de AURI3 o eduroam



Si tiene algún inconveniente con la instalación o conexión puede llamar al **2511-5000**, escribir al correo **ci5000@ucr.ac.cr** o presentarse en la ventanilla de atención de usuarios en el primer piso del Centro de Informática.



UNIVERSIDAD DE
COSTA RICA



Centro de Informática
Universidad de Costa Rica